

# วิธีเชื่อมต่อ BU Wi-Fi MAC Address : Apple Mac OS X

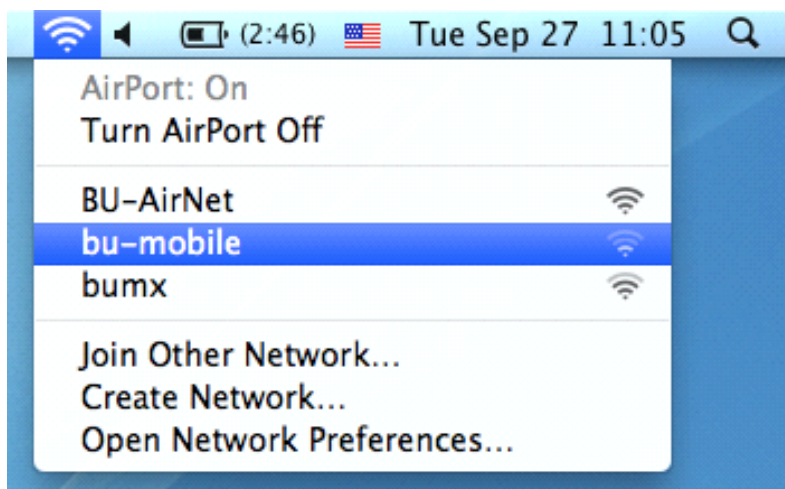
21 กันยายน 2554  
11:05

## วิธีเชื่อมต่อ BU Wi-Fi MAC Address ของเครื่อง Apple Mac OS X



### วิธีที่ 1

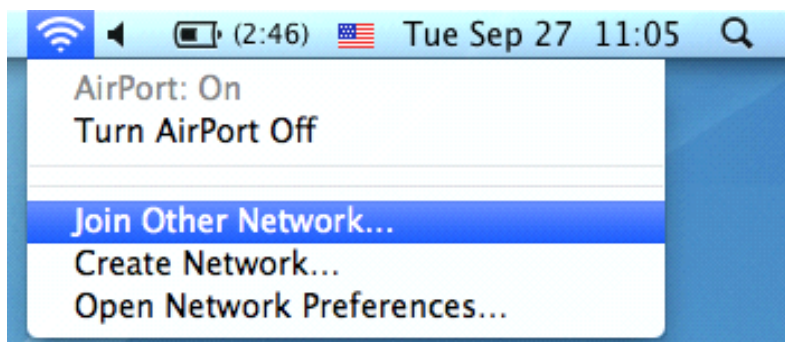
ขั้นตอนที่ 1: กดเลือกที่สัญลักษณ์ Wi-Fi บริเวณเมนูบาร์ (Menu Bar) ด้านบนขวาของหน้าจอ และเลือกที่สัญญาณ bu-mobile ตามรูป



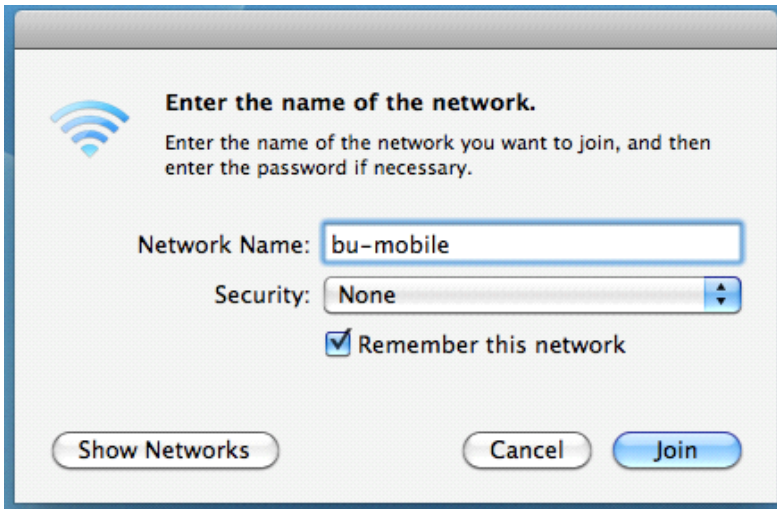
ขั้นตอนที่ 2 : สดท้ายเมื่อเชื่อมต่อสำเร็จจะมีเครื่องหมายถูกหน้าสัญญาณ bu-mobile และสามารถใช้งาน Wi-Fi ได้ทันที

### วิธีที่ 2

ขั้นตอนที่ 1: กดเลือกที่สัญลักษณ์ Wi-Fi บริเวณเมนูบาร์ (Menu Bar) ด้านบนขวาของหน้าจอ และเลือกที่คำสั่ง Join Other Network... ตามรูป



ขั้นตอนที่ 2 : ปรากฏหน้าจอในช่อง Network Name ให้ใส่ข้อความ bu-mobile ในช่อง Security ให้เลือกเป็น None และเลือกที่ Remember this network และกดปุ่ม Join ตามรูป



**ขั้นตอนที่ 3 :** สุดท้ายเมื่อเชื่อมต่อสำเร็จจะมีเครื่องหมายถูกหน้าสัญญาณ bu-mobile และสามารถใช้งาน Wi-Fi ได้ทันที